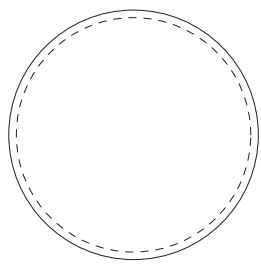
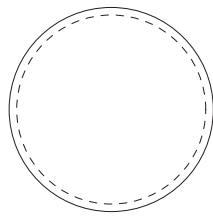


# ドームシリーズ

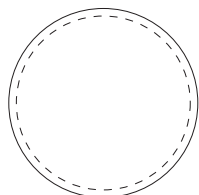
- 破線内がデザインサイズ(抜き寸法)となります。塗り足しとして実線部までデータを制作願います。
- 原稿の抜きズレを考慮し、破線より1mm程度内側に仕上がりを設定することをお勧めいたします。



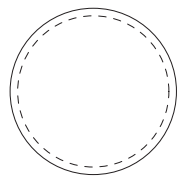
31mmφ



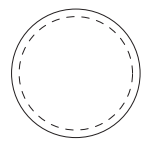
25mmφ



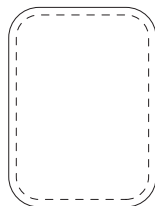
23mmφ




20mmφ



15mmφ



角24×17




角30×25



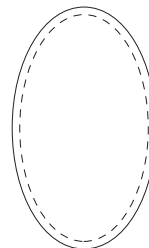
四角35×20



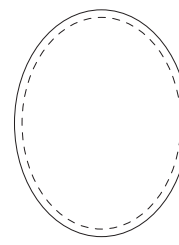
四角36×26  
ドームクリップ  
マグネット



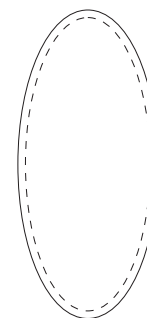
角36×12



楕円型



楕円大



楕円3917